


БАЛАНС НА ХЕПИ ЕАД
Към 31.12.2010 г.

АКТИВ	Сума (хил.лева)		РАЗДЕЛИ, ГРУПИ, СТАТИИ	ПАСИВ	
	текуща година	предходна година		текуща година	предходна година
РАЗДЕЛИ, ГРУПИ, СТАТИИ	1	2	а	1	2
A. Записан, но невнесен капитал	0	0	A. Собствен капитал	2 540	2 540
Б. Нетекущи (дълготрайни) активи			I. Записан капитал	0	0
I. Нематериални активи	0	0	II. Премии от емисии	3	3
1. Продукти от развойна дейност	141	122	III. Резерв от последващи оценки		
2. Концесии, патенти, лицензии, търговски марки, програмни продукти и други подобни права и активи	0	0	IV. Резерви	582	582
3. Търговска репутация	0	0	1. Законови резерви	0	0
4. Предоставени аванси и нематериални активи в процес на изграждане	141	122	2. Резерв свързан с изкупени собствени акции	0	0
Общо за група I:	141	122	3. Резерв съгласно учредителен акт	6	6
II. Дълготрайни материални активи	0	0	4. Други резерви	588	588
1. Земи и сгради, в т.ч.:	0	0	Общо за група IV:	7 468	8 246
- земи	0	0	V. Натрупана печалба (загуба) от минали години, в т.ч.:	7 468	8 246
- сгради	99	126	- неразпределена печалба	0	0
2. Машини, производствено оборудване и апаратура	485	689	- непокрита загуба	7 468	8 246
3. Съоръжения и други	10	47	Общо за група V:	2 395	372
4. Предоставени аванси и дълготрайни материални активи в процес на изграждане	594	862	VI. Текуща печалба (загуба)	12 994	11 749
Общо за група II:			ОБЩО ЗА РАЗДЕЛ "А":		
III. Дългосрочни финансови активи	1 460	1 443	Б. Провизии и сходни задължения	81	70
1. Акции и дялове в предприятия от група	470	0	1. Провизии за пенсии и други подобни задължения	1	1
2. Предоставени заеми на предприятия от група	4	5	2. Провизии за данъци в т.ч.:	1	1
3. Акции и дялове в асоциирани и смесени предприятия	0	0	- отсрочени данъци	0	0
4. Предоставени заеми, свързани с асоциирани и смесени предприятия	0	0	3. Други провизии и сходни задължения	82	71
5. Дългосрочни инвестиции	130	0	Общо за раздел Б:		
6. Други заеми	0	0	В. Задължения	0	0
7. Изкупени собствени акции номинална ст.хил. лв.	2 084	1 448	1. Облигационни заеми с отделно посочване на конвертируемите в т.ч.:	0	0
Общо за група III:	2 084	1 448	- до 1 година	0	0
IV. Отсрочени данъци	2 807	2 442	- над 1 година	283	789
Общо за раздел Б:			2. Задължения към финансови предприятия, в т.ч.:	281	529
V. Текущи (краткотрайни) активи			- до 1 година	2	260
I. Материални запаси	1	4	- над 1 година	0	0
1. Суровини и материали	0	0	3. Получени аванси, в т.ч.:	0	0
2. Незавършено производство	19	73	- до 1 година	0	0
3. Продукти и стоки в т.ч.:	0	0	- над 1 година	6 261	4 809
- продукция	19	73	4. Задължения към доставчици, в т.ч.:	6 261	4 809
- стоки	0	0	- до 1 година	0	0
4. Предоставени аванси	20	77	- над 1 година	0	0
Общо за група I:			5. Задължения по полици, в т.ч.:	0	0
II. Вземания	668	480	- до 1 година	0	0
1. Вземания от клиенти и доставчици, в т.ч.:	0	0	- над 1 година	2 915	191
- над 1 година	11 272	10 039	6. Задължения към предприятия от група, в т.ч.:	2 915	191
2. Вземания от предприятия от група в т.ч.:	0	0	- до 1 година	0	0
- над 1 година	0	0	- над 1 година	0	0
3. Вземания от свързани с асоциирани и смесени предприятия, в т.ч.:	0	0	7. Задължения, свързани с асоциирани и смесени предприятия, в т.ч.:	0	0
- над 1 година	7 077	3 218	- до 1 година	0	0
4. Други вземания в т.ч.:	19 017	13 737	- над 1 година	261	290
Общо за група II:			8. Други задължения, в т.ч.:	261	290
III. Инвестиции	0	0	- до 1 година	0	0
1. Акции и дялове в предприятия от група	0	0	- над 1 година	65	37
2. Изкупени собствени акции номинална стойност хил.лв.	0	0	- към персонала, в т.ч.:	65	37
3. Други инвестиции	0	0	- до 1 година	0	0
Общо за група III:			- над 1 година	15	11
IV. Парични средства, в т.ч.:	139	658	- осигурителни задължения, в т.ч.:	15	11
- в брой	984	1 104	- до 1 година	0	0
- безсрочни сметки (депозити)	1 123	1 762	- над 1 година	118	119
Общо за група IV:	20 160	15 676	- данъчни задължения	118	119
Общо за раздел В:	46	118	- до 1 година	0	0
Г. Разходи за бъдещи периоди			- над 1 година	9 918	6 246
СУМА НА АКТИВА	23 013	18 136	Общо за раздел В, в т.ч.:	9 916	5 986
			- до 1 година	2	260
			- над 1 година	19	70
			Г. Финансирания и приходи за бъдещи периоди, в т.ч.:	0	0
			- финансирания	19	70
			- приходи за бъдещи периоди		
			СУМА НА ПАСИВА	23 013	18 136

ЗАВЕРИЛ:
СУМА НА АКТИВА
регистрационен одитор № 0201
Дата: 31.03.2011 г.
Надя Костова:
управител: Симеон Симонов



**ОТЧЕТ ЗА ПРИХОДИТЕ И РАЗХОДИТЕ НА ХЕПИ ЕАД
ЗА ПЕРИОД ОТ 01.01.2010 ДО 31.12.2010**

НАИМЕНОВАНИЕ НА РАЗХОДИТЕ	Сума (хил.лева)		НАИМЕНОВАНИЕ НА ПРИХОДИТЕ	Сума (хил.лева)	
	текуща година	предходна година		текуща година	предходна година
1	2	3	1	2	3
А. РАЗХОДИ			Б. ПРИХОДИ		
1. Намаление на запасите от продукция и незавършено производство	0	0	1. Нетни приходи от продажби в т.ч.:	5 793	4 768
2. Разходи за суровини, материали и външни услуги в т.ч.:	4 078	3 307	а) продукция	0	0
а) суровини и материали	138	128	б) стоки	471	268
б) външни услуги	3 940	3 179	в) услуги	5 322	4 500
3. Разходи за персонала, в т.ч.:	1 006	636	2. Увеличение на запасите от продукция и незавършено производство	0	0
а) разходи за възнаграждения	900	542	3. Разходи за придобиване на активи по стопански начин	151	762
б) разходи за осигуровки, в т.ч.:	106	94	4. Други приходи, в т.ч.:	3	4
- осигуровки свързани с пенсии	64	47	- приходи от финансираня	5 944	5 530
4. Разходи за амортизация и обезценка, в т.ч.:	493	1 173	Общо приходи от оперативната дейност		
а) разходи за амортизация и обезценка на дълготрайни материални и нематериални активи, в т.ч.:	437	470	5. Приходи от участия в дъщерни, асоциирани и смесени предприятия, в т.ч.:	2 284	352
- разходи за амортизация	437	470	- приходи от участия в предприятия от група	2 284	352
- разходи от обезценка	0	0	6. Приходи от други инвестиции, заеми, признати като нетекущи (дългосрочни) активи, в т.ч.:	0	0
б) разходи от обезценка на текущи (краткотрайни) активи	56	703	- приходи от участия в предприятия от група	0	0
5. Други разходи, в т.ч.:	834	811	7. Други лихви и финансови приходи, в т.ч.:	668	677
а) балансова стойност на продадени активи	581	699	а) приходи от предприятия от група	327	449
б) провизии	0	0	б) положителни разлики от операции с финансови инструменти	0	0
Общо разходи за оперативната дейност	6 411	5 927	в) положителни разлики от промяна на валутни курсове	8	6
6. Разходи от обезценка на финансови активи, включително инвестициите, признати като текущи (краткосрочни) активи, в т.ч.:	11	11	Общо финансови приходи	2 952	1 029
- отрицателни разлики от промяна на валутни курсове	11	11	Общо приходи от обичайната дейност	8 896	6 559
7. Разходи за лихви и други финансови разходи, в т.ч.:	51	184	8. Загуба от обичайната дейност	0	0
- разходи, свързани с предприятия от група	16	44	9. Извънредни приходи	2	5
- отрицателни разлики от операции с финансови активи	0	0	Общо приходи	8 898	6 564
Общо финансови разходи	62	195	10. Счетоводна загуба	0	0
Общо разходи за обичайната дейност	6 473	6 122	(общо приходи – общо разходи)		
8. Печалба от обичайната дейност	2 423	437	11. Загуба (ред 10 + ред 11 и 12 от раздел А)	0	0
9. Извънредни разходи	0	0	Всичко (Общо приходи + 11)	8 898	6 564
Общо разходи	6 473	6 122			
10. Счетоводна печалба	2 425	442			
(общо приходи – общо разходи)	30	70			
11. Разходи за данъци от печалбата	0	0			
12. Други данъци, алтернативни на корпоративния данък	2 395	372			
13. Печалба	8 898	6 564			
Всичко (общо разходи + 11 + 12 + 13)					

Дата: 31.03.2011г.

Съставител: Иван Игнев

Ръководител: Теодора Попова

(Своеручен подпис)

(Своеручен подпис)



ЗАВЕРИЛ:
регистриран одитор №0207
Надя Костова:
управител: Симеон Симов



ОТЧЕТ ЗА СОБСТВЕНИЯ КАПИТАЛ НА ХЕПИ ЕАД
Към 31.12.2010

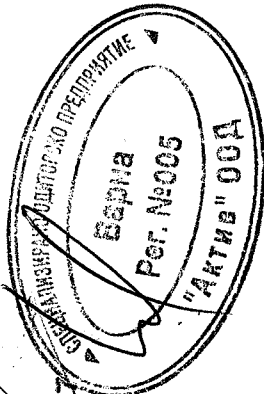

(Хил.Лв)

Показатели	Записан капитал	Премии от емисии	Резерв от последващи оценки	Резерви					Финансов резултат от минали години		Текуща печалба/згуба	Общо собствен капитал
				Законови	Резерв, свързан с изкупени собствени акции	Резерв, съгласно учредителен акт	Други резерви	Неразпределена печалба	Непокрита згуба			
										4		
а	2540	2	3	3	582	0	6	6	8629	0	10	11760
1. Салдо в началото на отчетния период									(11)			(11)
2. Грешки												
3. Салдо след промени в счетоводната политика и грешки	2540	0	3	3	582	0	0	6	8618	0	0	11749
4. Финансов резултат от текущия период									(150)			2395
5. Разпределени на печалба в т.ч.: - за дивиденди									(150)			(150)
6. Салдо към края на отчетния период	2540	0	3	3	582	0	0	6	7468	0	2395	12994
7. Собствен капитал към края на отчетния период	2540	0	3	3	582	0	0	6	7468	0	2395	12994


Дата: 31.03.2011г. Съставител: Иван Игнев



Ръководител: Теодора Попова

ЗАВЕРИЛ:
регистриран одитор №0207
Надя Костова:
управител: Симеон Симов



ОТЧЕТ ЗА ПАРИЧНИТЕ ПОТОЦИ НА ХЕПИ ЕАД
ЗА ПЕРИОД ОТ 01.01.2010 ДО 31.12.2010

Мярка: хил.лева

Наименование на паричните потоци	Текущ период			Предходен период		
	Постъпления	Плащания	Нетен поток	Постъпления	Плащания	Нетен поток
а	1	2	3	4	5	6
А. Парични потоци от основна дейност						
1 Парични потоци, свързани с търговски контрагенти	6 072	3 536	2 536	4 460	2 724	1 736
2 Парични потоци, свързани с предоставени депозити			0	0	0	0
3 Парични потоци, свързани с трудови възнаграждения		959	(959)	0	640	(640)
4 Парични потоци, свързани с лихви, комисионни, дивиденди и други подобни.	32	149	(117)	0	190	(190)
5 Парични потоци от положителни и отрицателни валутни курсови разлики.	6	5	1	3	7	(4)
6 Платени и възстановени данъци върху печалбата		71	(71)	0	24	(24)
7 Платени и възстановени други данъци		642	(642)	0	571	(571)
8 Други парични потоци от основна дейност	29	69	(40)	0	7	(7)
Всичко парични потоци от основна дейност (А)	6 139	5 431	708	4 463	4 163	300
Б. Парични потоци от инвестиционна дейност						
1 Парични потоци, свързани с дълготрайни активи	172	394	(222)	575	771	(196)
2 Парични потоци, свързани с финансови активи		12	(12)	0	0	0
3 Парични потоци, свързани с лихви, комисионни, дивиденди и други подобни	2 885		2 885	992	0	992
4 Парични потоци от бизнескомбинации - придобивания			0	11	0	11
5 Парични потоци от положителни и отрицателни валутни курсови разлики			0	0	0	0
6 Други парични потоци от инвестиционна дейност			0	0	0	0
Всичко парични потоци от инвестиционна дейност (Б)	3 057	406	2 651	1 578	771	807
В. Парични потоци от финансова дейност						
1 Парични потоци от увеличаване на капитала			0	0	0	0
2 Парични потоци от допълнителни вноски и връщането им на собствениците			0	0	0	0
3 Парични потоци, свързани с получени или предоставени заеми	8 865	13 071	(4 206)	11 475	11 661	(186)
4 Парични потоци от лихви, комисионни, дивиденди и други подобни-	399	94	305	560	133	427
5 Плащания на задължения по лизингови договори		97	(97)	0	277	(277)
6 Парични потоци от положителни и отрицателни валутни курсови разлики-			0	0	0	0
7 Други парични потоци от финансова дейност			0	0	0	0
Всичко парични потоци от финансова дейност (В)	9 264	13 262	(3 998)	12 035	12 071	(36)
Г. Изменение на паричните средства през периода (А+Б+В)	18 460	19 099	(639)	18 076	17 005	1 071
Д. Парични средства в началото на периода			1 762			691
Е. Парични средства в края на периода			1 123			1 762

Дата: 31.03.2011г.

Съставител: Иван Игнев

Ръководител: Теодора Попова


ЗАВЕРИЛ:
регистриран одитор № 0207
Надя Костова:
управител: Симеон Симов



СПРАВКА ЗА НЕТЕКУЩИТЕ(ДЪЛГОТРАЙНИТЕ) АКТИВИ НА ХЕПИ ЕАД
Към 31.12.2010

Мярка: хил.лева

Показатели	Отчетна стойност на нетекущите активи:				Преоценена стойност (4+5-6)			Амортизация			Последваща оценка		Преоценена амортизация в края на периода (11+12-13)	Балансова стойност в края на периода (7+14)	
	в началото на периода	на постъпилите през годината	на излезлите през периода	в края на периода (1+2-3)	в началото на периода	начислена през периода	отчислена през периода	в края на периода (8+9-10)	Увеличение	Намаление	Увеличение	Намаление			
а	1	2	3	4	5	6	7	8	9	10	11	12	13	14	15
I. Нематериални активи															
1. Концесии, патенти, лицензи, търговски марки, програмни продукти и други подобни права и активи	323	121	6	438			438	203	97	3	297			297	141
Общо за група I:	323	121	6	438	0	0	438	203	97	3	297	0	0	297	141
II. Дълготрайни материални активи															
1. Мащини, производствено оборудване и апаратура	438	96	97	437			437	312	61	35	338			338	99
2. Съоръжения и други	1 286	130	71	1 345			1 345	595	278	13	860			860	485
3. Предоставени аванси и дълготрайни материални активи в процес на изграждане	18	339	347	10			10	0	0	0	0			0	10
Общо за група II:	1 742	565	515	1 792	0	0	1 792	907	339	48	1 198	0	0	1 198	594
III. Дългосрочни финансови активи															
1. Акции и дялове в предприятия от група	1 443	23	6	1 460			1 460				0			0	1 460
2. Предоставени заеми на предприятия от група	0	470	0	470			470				0			0	470
3. Акции и дялове в асоциирани и смесени предприятия	5	2	3	4			4				0			0	4
4. Други заеми	1 448	130	9	2 064			130				0			0	130
Общо за група III:	1 448	625	9	2 064	0	0	2 064	0	0	0	0	0	0	0	2 064
IV. Отсрочени данъци															
	10	3	5	8			8				0			0	8
Общо нетекущи активи (I+II+III+IV)	3 523	1 314	535	4 302	0	0	4 302	1 110	436	51	1 495	0	0	1 495	2 807



Ръководител: Теодора Попова

Съставител: Иван Игнев

Дата: 31.03.2011г.

(Handwritten signature)